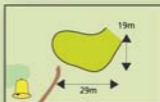


# BANEGUIDE



# Signaturforklaring

Greendiagram med mål



**Afstandsmål:**

Hvid = fra tee

Sort = til greens forkant

Teested er markeret med stor cirkel



Mellemdistancemål med sort.

**Afstandsmarkeringer på bane er til greens forkant:**

- = 50 m
- = 100 m
- = 150 m
- = 200 m



Drop Zone

**Markering af pindplacering:**

Lille flag på stang:

Bund = forkant green

Midt = midt green

Top = bagkant green

**Terrænprofil:**

Starter ved gul tee og slutter ved greens forkant. Alle mål er i meter og højdeskala vil være forstørret for overblikkets skyld



Pro tips er lavet som en hjælp til hvordan de enkelte huller kan spilles.

Husk at ringe med klokken når du passerer den.

Der er mulighed for toiletbesøg ved hul 5, 7 og 14 - se oversigtskort.

Velkommen til



Hedeland Golfbane er en af de mest specielle i Danmark og er etableret i det rekreative område Hedeland.

Området byder på et rigt fugle- og dyreliv, hvor man bl.a. kan opleve tårnfalke, musvåger og fiskehejrer.

18 hullers banen er anlagt i et varieret og kuperet landskab med skråninger, kunstige søer og vandløb.

Banen trimmes så den står flot til glæde for medlemmer og gæster af vores dygtige greenkeeperstab.

Vi har ydermere en spændende og udfordrende 9 hullers intermediate bane (par 28) omkring den gamle gravhøj Maglehøj.

Inden spil er der mulighed for at varme svinget op på træningsbanen hvor træningsbolde er inkluderet i greenfee.

Efter en udfordrende og spændende runde på vores dejlige golfanlæg, kan klubbens restaurant byde velkommen med et inspirerende menukort i vores dejlige klubhus, ligesom der er mulighed for at aflægge klubbens velassorterede golfbutik et besøg.

Med ønske om en rigtig god dag i Hedeland Golfklub og på snarlig gensyn.

*Med venlig hilsen*

**Bestyrelsen**

# Baneoversigt



*Pælsætning er vejledende*



P-plads

18

17

10

15

16

WC

11

14

Maglehøjbanen

12

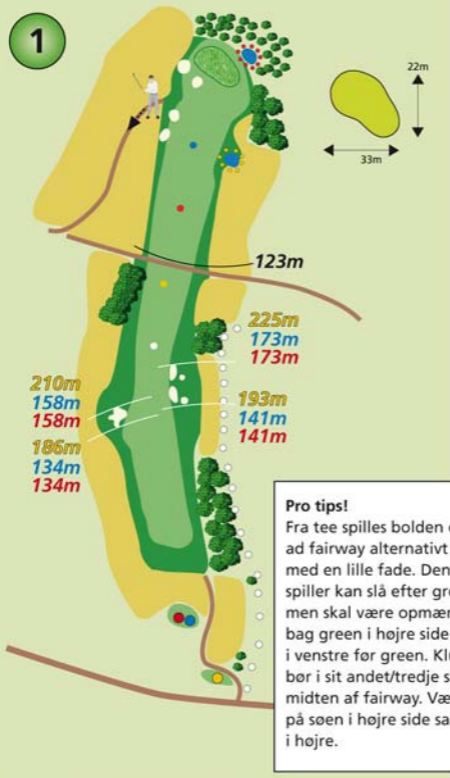
5

13

WC

Træningsshal

1



Par 5


HCP 5

438m

386m

386m

**Pro tips!**  
Fra tee spilles bolden op ned midt ad fairway alternativt langs venstre med en lille fade. Den langt slående spiller kan slå efter green i 2. slaget, men skal være opmærksom på søen bag green i højre side samt bunkeren i venstre for green. Klubgolferen bør i sit andet/tredje slag spille efter midten af fairway. Vær opmærksom på søen i højre side samt bag green i højre.





3



Par 3

HCP 15

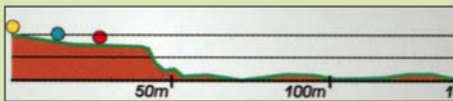
181m

166m

158m

**Pro tips!**

Fra tee spilles bolden op langs venstre side og gerne med en lille fade for at undgå bunkers i højre side af greenen.



4



Par 5

HCP 9

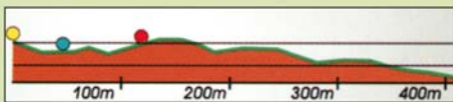
512m

467m

402m

**Pro tips!**

Fra tee spiles bolden ned langs venstre side af fairway for at undgå sø i højre side. Den langt slående golfer kan slå efter green i 2. slaget. Klubgolferen kan spille op for de to bunkers der er placeret i hver side af fairway. Herfra er der godt indspil til greenen og åen der går på tværs af fairway "tages ud" af spil.





6



Par 5

HCP 3

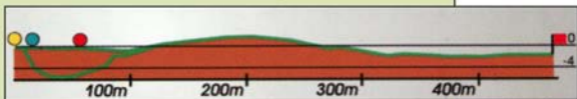
474m

458m

410m

**Pro tips!**

Fra tee skal du være opmærksom på at fairway hælder fra venstre mod højre med bunkers i hver side i landingsområdet. Slå derfor ned langs venstre side af fairway. Langt slående spillere kan i 2. slaget slå efter green. Klubgolferen kan med fordel spille bolden op langs venstre side af fairway, væk fra søen. Indspil til green herfra åbner greenen op.



7

Par 4

HCP 13

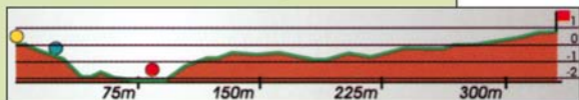
350m

307m

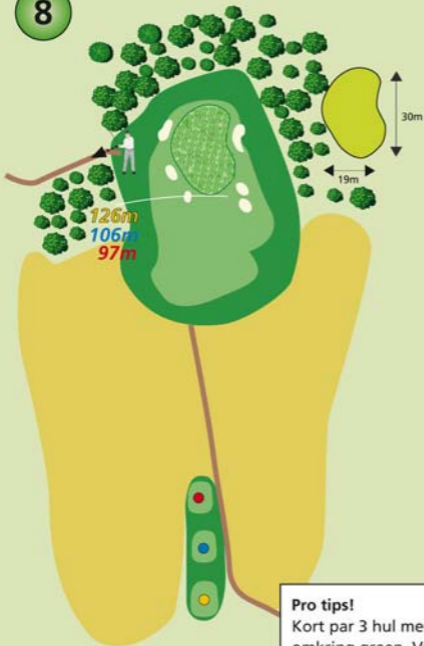
268m

**Pro tips!**

Hullet er dogleg højre. Fra tee kan klubgolferen sigte mod bunkeren i venstre side af fairway. Spil herefter bolden op kort af green hvorfra indspillet til faget er ligetil. Den langt slående golfer kan med fordel slå ind over træerne, med mulighed for et kort indspil til greenen.



8



Par 3

HCP 17


141m

121m

112m

**Pro tips!**

Kort par 3 hul med mange bunkers omkring green. Vær opmærksom på at green ligger lidt over niveau samt at green falder meget fra bagkant til forkant.



9

Par 4

HCP 1

354m

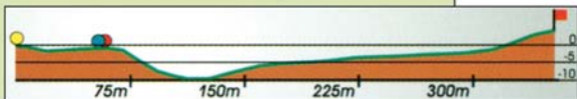
306m

306m

199m  
151m  
151m183m  
135m  
135m312m  
264m  
264m258m  
210m  
210m159m  
111m  
111mOBS: Vandhazard  
må ikke betrædes  
grundet membran**Pro tips!**

Banens sværeste hul og et af de smukkeste. Fra tee anbefales at klubgolferen spiller op langs venstre side af fairway. Den langt slående golfer kan carry bunkeren i venstre. Slaget ind til green skal overvejes nøje idet green ligger meget over niveau samt at green falder meget fra bagkant til forkant. Det tilrådes ved indspillet at placere bolden under pinden, så du har et put op ad bakke til hullet. Benytter du kun 2 put på denne green er det meget flot!

DZ



10

Par 3

HCP 18

129m

116m

116m

118m  
105m  
105m

22m

23m

**Pro tips!**

Banens korteste og efter hcp. nøglen banens letteste. Green er godt beskyttet af bunkers, hvorfor man med fordel kan sigte mod venstre side af green, hvor der er mest plads at lande på.

25m

50m

75m

100m

0

-2

-4

11



Par 4

HCP 2

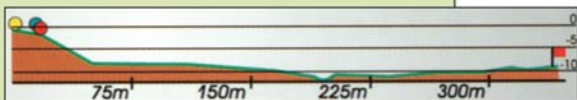
355m

335m

335m

**Pro tips!**

Husk at nyd udsigten fra dette teested. Fra teestedet anbefales klubgolferen at spille ned langs venstre side og kort af den tværgående å. Kan du ikke nå green i 2. slaget, spil da kort af søen i venstre side. Herfra har du en god indgang til green. Den langt slående spiller skal for at komme over åen carry mindst 210 meter. Hav fokus på hvor på green du vil lande bolden, idet der i højre side af green er placeret en udfordrende og dyb bunker.



12

Se lokale regler

Par 4

HCP 12

367m

319m

303m

27m

33m

Klokke

Husk at ringe med klokken  
når du passerer den.OBS!  
Afvænt klokkesignal  
inden spil fra teested.**Pro tips!**

Vent med at slå indtil der er afgivet ringesignal. Fra tee er der et blindt udslag. Den langt slående skal spille ned langs venstre side. Klubgolferen skal spille ned midt i fairway. Kommer du i indspillet til at slå for langt til højre kommer søen ved green i spil. Slå derfor mod midten af green.

75m

150m

225m

300m

2

0

2

13

Par 5

HCP 4

469m

378m

378m

**Pro tips!**

Par 5 hul med dogleg højre. Fra tee skal klubgolferen spille bolden midt i fairway, hvor den langt slående spiller kan spille bolden op langs roughen/træerne i højre side og gerne med en lille draw. Retningen mod green, der ligger under niveau, signaleres af en sort/hvid markering på fairway. Slår du efter green (blindt slag) skal du afvente signal om at du må slå eller gå frem og sikre dig at de forangående er væk. Green er godt beskyttet af bunkers.

100m

200m

300m

400m

5

0

-5

14

Par 4

HCP 10

364m

343m

323m

Se lokale regler

33m  
27m

94m

110m

134m

213m

192m

172m

187m

166m

146m

**Pro tips!**

Hullet er dogleg venstre. Fra tee spilles et præcist drive lidt op i højre side således at kløften tages ud af spil. Den langt slående spiller kan fra tee sigte mod gavlen af klubhuset og derved "skære" en god del af hullets længde. Der er et udfordrende indspil til en smal green med dybe bunkers i venstre side.

75m

150m

225m

300m

0

-2

-4

15



Par 4

HCP 14

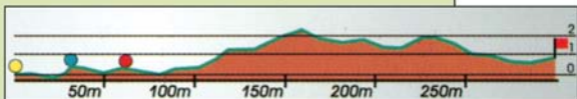
311m

282m

254m

**Pro tips!**

Et kort par 4 hul hvor klubgolferen skal spille ud midt i fairway. Den langt slående spiller kan med fordel spille op langs højre side med en lille draw. Indspillet er til en green med 2 plateau'er. Der er vigtigt at du i indspillet placerer bolden under flaget og derved har et put opad bakke til hullet.



16

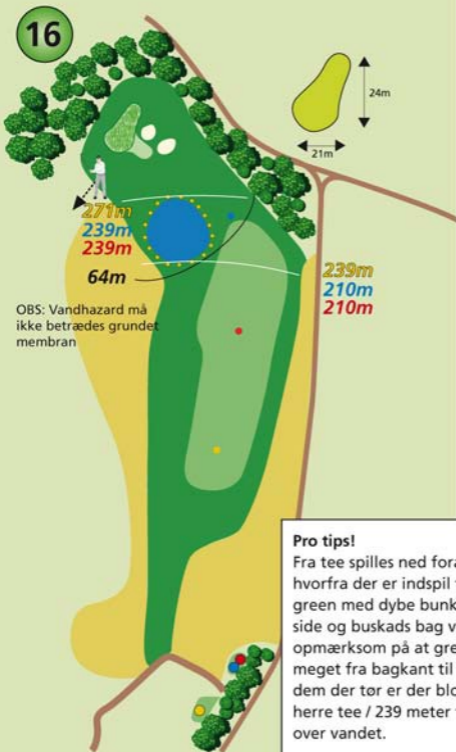
Par 4

HCP 6


340m

308m

308m

**Pro tips!**

Fra tee spilles ned foran søen, hvorfra der er indspil til en smal green med dybe bunkers i højre side og buskads bag ved green. Vær opmærksom på at greenen falder meget fra bagkant til forkant. For dem der tør er der blot 271 meter fra herre tee / 239 meter fra dametee over vandet.



17

161m  
150m  
138m

Par 3

HCP 16

173m

162m


154m

24m

21m

**Pro tips!**

Banens sidste par 3 hul. Slå bolden mod højre side af greenen. Herved tager du den meget store og dekorative bunker i venstre side ud af spil.



18

Par 4

HCP 16


378m

338m

307m

**Pro tips!**

Fra tee skal klubgolferen spille bolden midt i fairway, hen over busken. Den langt slående spiller skal spille bolden længere til højre for busken. Hvis der er medvind kan hazarden ca. 267 meter ud komme i spil i drivet. Indspillet er til en green der er godt beskyttet af bunkers. Greenen falder meget fra bagkant til forkant.





# **Pas på vores bane!**

Husk at rette nedslagsmærker op på green

**Sekretariat 46 13 61 88**

**Restaurant 46 13 65 70**

**Golfshop 36 98 06 35**

**Alarmcentral 112**

Stærkendevej 232 A  
2640 Hedehusene  
Telefon 46 13 61 88

[www.hedeland-golf.dk](http://www.hedeland-golf.dk)  
[klub@hedeland-golf.dk](mailto:klub@hedeland-golf.dk)

